
	전자상거래시스템(K-pro) 사용자 안내서			최초시행	'18.8.20
	개발경로				
	스테이지	운용		버전	번호 : 1.0
	테스크	인지세과오납관리		(개정)	일자 : '07.7.24
	산출물명	사용자 매뉴얼			

한국수력원자력(주)

인지세과오납관리 사용설명서

(업체용)



	전자상거래시스템(K-pro) 사용자 안내서			최초시행	'18.8.20
	개발경로			버전 (개정)	번호 : 1.0 일자 : '07.7.24
	스태이지	운용			
	테스크	인지세과오납관리			
	산출물명	사용자 매뉴얼			

1. 인지세과오납 관리

1) 계약관리 > 계약체결 > 인지세과오납관리 화면으로 이동

화면설명

인지세과오납관리 ★ ?

계약번호

처리상태

계약명

납부 처리완료

제출일자

1993/08/11 ~ 2018/08/20

조회

초기화

↑

확인서신청

취소

계약번호	계약명	접수번호	납부일자	계약금액	인지세액	제출일자	처리상태	이력보기
MMTEST0169	dsfasdfsdf	11111111111111111111	2015/04/06	22,000,000.00	20,000.00	2015/04/06	납부 처리완료 (5)	이력보기

30

페이지


1 / 1

총 1 중 1 - 1

■ 화면개요

1. 계약관리 -> 계약체결 -> 인지세과오납관리 메뉴를 선택
2. 인지세과오납관리 화면이 뜨게 된다. .
3. 이 화면에서는 계약번호와, 계약명, 접수번호, 납부일자, 계약금액 등을 조회할 수 있다.
4. 납부 계약건을 선택하고 [확인서신청] 버튼을 눌러 인지세과오납신청 화면으로 들어간다.
 - 과오납신청은 처리상태가 '납부처리완료' 또는 '납부접수반송'일때만 가능합니다.

2/4


	전자상거래시스템(K-pro) 사용자 안내서			최초시행	'18.8.20
	개발경로				
	스태이지	운용		버전	번호 : 1.0
	테스크	인지세과오납관리		(개정)	일자 : '07.7.24
	산출물명	사용자 매뉴얼			

2) 인지세납부결과 제출 화면보기

화면설명					
<div> <div>인지세 과오납신청</div> <div> <div>확인서신청</div> <div>닫기</div> </div> <div> <div>업체정보</div> <div> <div>업체명</div> <div>SCM개발1</div> <div>대표자명</div> <div>TEST</div> <div>주소</div> <div>서울 강남구 영동대로96길 34</div> <div>전화번호</div> <div>02-2194-2394</div> </div> </div> <div> <div>인지세 납부정보</div> <div> <div>계약번호</div> <div>MMTEST0169</div> <div>접수번호</div> <div>111111111111111111</div> <div>요청인지세액</div> <div>20,000.00</div> <div>납부인지세액</div> <div>20,000.00</div> <div>접수일자</div> <div>2015/04/06</div> <div>접수상태</div> <div>납부 처리완료</div> </div> <div> <div>다운로드</div> <table border="1"> <thead> <tr> <th>파일 이름</th> <th>파일 크기</th> </tr> </thead> <tbody> <tr> <td colspan="2">최대 1 개 / 총 1.00 GB 제한</td> </tr> </tbody> </table> <div>0 개 / 0 bytes 추가됨</div> </div> <div> <div>기타사항</div> <div></div> </div> <div> <div>과오납 확인서 신청정보</div> <div> <div>신청금액</div> <div>1,500,000.00</div> <div>신청사유</div> <div>신청사유</div> </div> </div> </div> </div> <div> <div>납부결과제출 버튼 클릭</div> </div>		파일 이름	파일 크기	최대 1 개 / 총 1.00 GB 제한	
파일 이름	파일 크기				
최대 1 개 / 총 1.00 GB 제한					

■ 화면개요

1. 인지세신청내역을 확인
2. 과오납확인서신청정보의 신청금액, 신청사유를 입력한다.
3. [확인서신청] 버튼을 눌러 한수원에 과오납신청을 한다. (이때 인증서로 전자 서명을 하여 한수원으로 과오납 신청한다.)

	전자상거래시스템(K-pro) 사용자 안내서			최초시행	'18.8.20
	개발경로				
	스태이지	운용		버전	번호 : 1.0
	태스크	인지세과오납관리		(개정)	일자 : '07.7.24
	산출물명	사용자 매뉴얼			

3) 이력보기 화면

화면설명																																					
<div> <div>인지세 과오납신청 이력조회</div> <div>닫기</div> <div> <div>계약정보</div> <table border="1"> <tr> <td>계약번호</td> <td>MMTEST0175</td> <td>계약금액</td> <td>2,879,376,390.00</td> </tr> <tr> <td>계약명</td> <td></td> <td>인지세액</td> <td>350,000.00</td> </tr> <tr> <td>접수일자</td> <td>2015/04/06</td> <td>납부세액</td> <td>350,000.00</td> </tr> <tr> <td>담당자명</td> <td>손형기</td> <td></td> <td></td> </tr> </table> </div> <div> <div>과오납 신청 이력</div> <table border="1"> <thead> <tr> <th></th> <th>요청일자</th> <th>요청금액</th> <th>사유사유</th> <th>처리상태</th> </tr> </thead> <tbody> <tr> <td>1</td> <td>2018/08/10</td> <td>234,234,234.00</td> <td>사유사유</td> <td>과오납 신청중</td> </tr> <tr> <td>2</td> <td>2018/08/05</td> <td>4,233,423.00</td> <td>신청테스트</td> <td>과오납 신청중</td> </tr> <tr> <td>3</td> <td>2018/07/19</td> <td>10.00</td> <td>테스트</td> <td>과오납 신청중</td> </tr> </tbody> </table> <div> <div>30</div> <div>페이지 1 / 1</div> </div> <div> <div>※ 확인서신청 취소:계약담당자가 접수전인 과오납 신청중 상태에서만 취소가능합니다. 취소 이후</div> <div>신청된 인지세과오납 이력을 취소 한다.</div> </div> </div> </div>		계약번호	MMTEST0175	계약금액	2,879,376,390.00	계약명		인지세액	350,000.00	접수일자	2015/04/06	납부세액	350,000.00	담당자명	손형기				요청일자	요청금액	사유사유	처리상태	1	2018/08/10	234,234,234.00	사유사유	과오납 신청중	2	2018/08/05	4,233,423.00	신청테스트	과오납 신청중	3	2018/07/19	10.00	테스트	과오납 신청중
계약번호	MMTEST0175	계약금액	2,879,376,390.00																																		
계약명		인지세액	350,000.00																																		
접수일자	2015/04/06	납부세액	350,000.00																																		
담당자명	손형기																																				
	요청일자	요청금액	사유사유	처리상태																																	
1	2018/08/10	234,234,234.00	사유사유	과오납 신청중																																	
2	2018/08/05	4,233,423.00	신청테스트	과오납 신청중																																	
3	2018/07/19	10.00	테스트	과오납 신청중																																	

■ 화면개요

1. 인지세과오납관리 화면 목록에서 이력보기를 눌러 이력보기 화면으로 이동한다.
2. 선택한 계약번호에 대한 과오납 신청 이력이 조회된다.
3. 신청한 과오납 이력을 취소 할 때는 해당 이력을 선택 한 후 [확인서신청취소] 버튼을 클릭한다.
4. 이때 기존에 신청한 인지세과오납 내역이 취소된다.