

<붙임6>

실적증명서 확인방법 안내

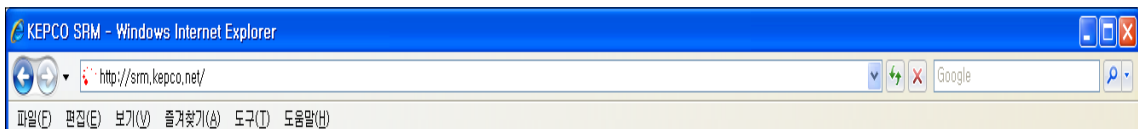
1. 실적증명서 확인이란?

한국전력공사에서 발행한 전기공사 실적증명서를 발행한 업체가 전기공사 협회 등에 제출 시 수납하는 기관에서 확인하는 방법을 말한다.

실적증명서를 확인하는 방법은 실적증명서 하단에 출력되어 있는 2차원바코드(위변조 방지 코드)를 스캐너(300dpi 이상 지원 필수)로 스캔하여 확인하는 방법과 실적증명서 상단에 인쇄된 문서발급번호를 한국전력공사 공급업체포탈(이하 SRM : Supplier Relationship Management) 사이트에 입력하여 확인하는 방법(회원가입 불필요)이 있다.

2. 문서발급번호로 실적증명서를 확인하는 방법

가. 한국전력공사의 SRM 사이트(<http://srm.kepcos.net>)에 접속한다.



<그림 1-1> 웹 브라우저에 주소 입력

인터넷 웹브라우저(Internet Explorer)의 인터넷 주소 입력 부분에 <http://srm.kepcos.net> 을 입력한 후 엔터키를 친다.

나. SRM 시작화면의 오른쪽 배너 중 실적증명서 확인 버튼을 클릭한다.



<그림 1-2> SRM 시작화면

실적증명서

다. 실적증명서 문서발급번호를 입력한 후 조회 버튼을 클릭한다.

<그림 1-3> 문서발급번호 입력

위 그림 1-3에서 수납기관에서 수납한 실적증명서의 왼쪽 상단 부분에 기재된 문서발급번호를 입력한 후 조회 버튼을 클릭한다.

4) 실적증명 내용을 확인한다.

2007년도 전기공사 실적 증명서					
1. 시공자	상 호	[REDACTED]		등록번호	[REDACTED] 4
	대표자	[REDACTED]		전화번호	[REDACTED] 0
	소재지	인천서구가좌동 178-355			
2. 공사내역					
공사명	협력단가업체 수행공사			공사종류	배전지중
공사현장소재지	1212			등록번호	120-82-08146
발주자	[REDACTED]	원도급자	[REDACTED]	준공(예정)일	[REDACTED]
계약일	2006-09-25	착공일	2006-04-15		
계약방법	① 일반경쟁입찰 2. 제한경쟁 3. 지명경쟁 4. 수의계약				
도급종류	① 원도급 2. 하수급 3. 자가수용공사				
3. 실적금액(부가가치세 포함)					
총도급계약액	58,898,358	전년까지 기성액누계	0	전년도 미회액	0
당년도기성액	57,048,722	하도급금액	0	미기성액	0
관급자재액	0	타공종포함 기성액	0	당년도추가 또는변경계약액	0
4. 하도급내역(원도급자가 작성)					
하도급업체명	등록번호		대표자명		하도급금액
※ 3개 업체인 경우 ○○ 외 ○ 개 업체로 표기후 합산하여 금액기재					

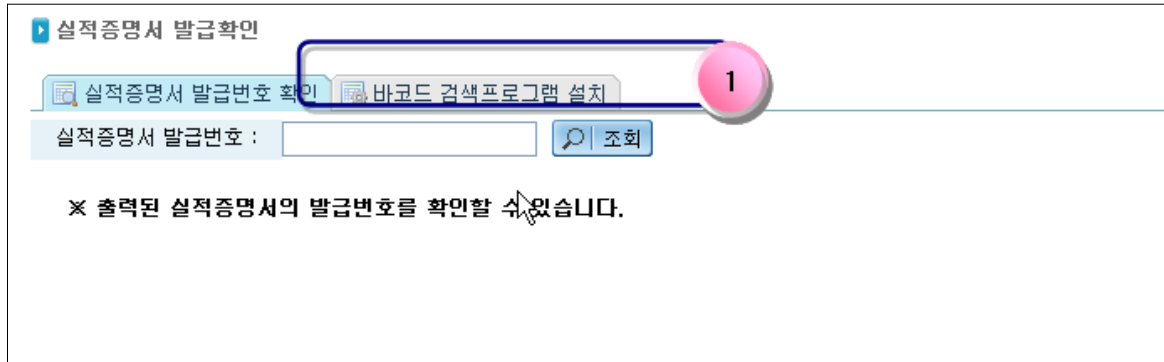
<그림 1-4> 실적증명 내용 출력

수납기관에서 수납한 실적증명서 내용과 화면상에 출력된 내용을 비교한다.

3. 스캐너로 스캔하여 실적증명서를 확인하는 방법

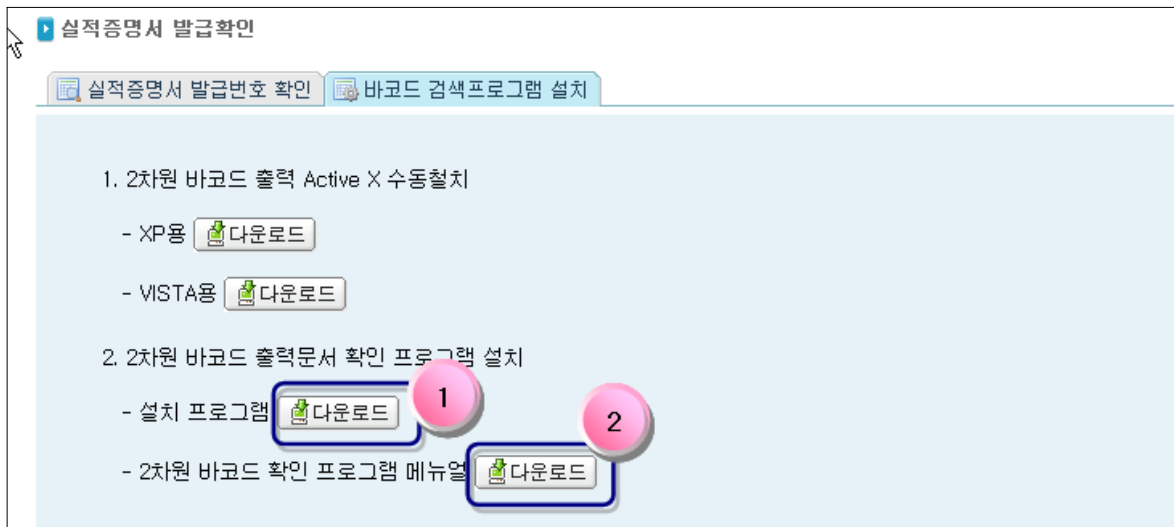
가. SRM 사이트 접속

위 2번 ‘문서발급번호로 실적증명서를 확인하는 방법’의 1), 2) 과정을 진행한다.
그 후 아래 그림 <1-5>가 나오면 ① 바코드 검색프로그램 설치를 클릭한다.



<그림 1-5> 바코드 검색프로그램 설치 진입

나. 설치 프로그램 및 프로그램 매뉴얼 다운로드하기



<그림 1-6> 바코드 검색프로그램 다운로드

위 <그림 1-6>에서 ① 다운로드 버튼을 클릭하여 2차원 바코드 출력문서 확인 프로그램을 다운로드 하고 ② 다운로드 버튼을 클릭하여 2차원 바코드 출력문서 확인 프로그램 매뉴얼을 다운로드 한다.

프로그램의 설치 및 사용방법(실적증명서 확인 방법 포함)은 프로그램 매뉴얼을 참조하여 실적증명서 확인을 한다.